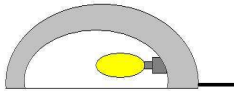
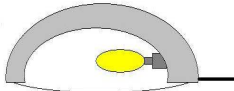
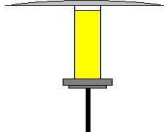
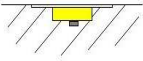



Classificazione degli apparecchi di illuminazione

Gli apparecchi di illuminazione sono suddivisi in classi a seconda del flusso luminoso disperso sopra il piano dell'orizzonte. Ai fini del presente Piano provinciale, si identificano le 5 classi di apparecchi descritte di seguito.

<p>1. <u>Apparecchi di classe A</u>: comprendono tutti gli apparecchi che, nella loro posizione di installazione, hanno una distribuzione dell'intensità luminosa massima per angoli gamma maggiori o uguali a 90°, compresa tra 0,00 e 0,49 candele per 1.000 lumen di flusso luminoso totale emesso; tipicamente armature stradali con lampada recessa nel vano ottico superiore dell'apparecchio, proiettori asimmetrici.</p>	 <p>Classe A</p>
	<p>Apparecchi conformi e ammessi in ogni caso (Soluzione conforme – Allegato A)</p>
<p>2. <u>Apparecchi di classe B</u>: comprendono tutti gli apparecchi che, nella loro posizione di installazione, hanno una distribuzione dell'intensità luminosa per angoli gamma maggiori o uguali a 90°, maggiore di 0,49 candele per 1.000 lumen di flusso luminoso totale emesso e flusso luminoso disperso verso l'alto inferiore al 1%; tipicamente le armature stradali con vetro ricurvo e coppa prismatica.</p>	 <p>Classe B</p>
	<p>Apparecchi ammessi solo previa verifica di conformità (Soluzione calcolata – Allegato B)</p>
<p>3. <u>Apparecchi di classe C</u>: comprendono tutti gli apparecchi che, nella loro posizione di installazione, hanno per angoli gamma maggiori o uguali a 90° un flusso luminoso disperso verso l'alto maggiore dell' 1% e minore del 30%; tipicamente armature da arredo urbano con schermatura superiore, ottiche secondarie, frangiluce.</p>	 <p>Classe C</p>
	<p>Apparecchi sconsigliati ed ammessi solo in particolari casi previa verifica di conformità (Soluzione calcolata – Allegato B)</p>
<p>4. <u>Apparecchi di classe D</u>: comprendono tutti gli apparecchi destinati a produrre illuminazione d'accentuo o effetti localizzati decorativi (incassi da terra, proiettori, applique, ecc.).</p>	 <p>Classe D</p>
	<p>Apparecchi ammessi solo per gli impianti non soggetti di cui al punto VIII o per alcuni impianti particolari (numeri 1 e 2 del punto VI)</p>
<p>5. <u>Apparecchi di classe E</u>: comprendono tutti gli apparecchi che, nella loro posizione di installazione, hanno per angoli gamma maggiori o uguali a 90° un flusso luminoso disperso verso l'alto maggiore del 30%.</p>	 <p>Classe E</p>
	<p>Apparecchi vietati</p>